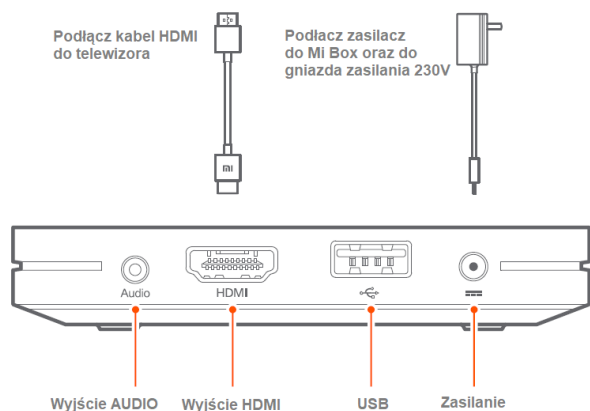
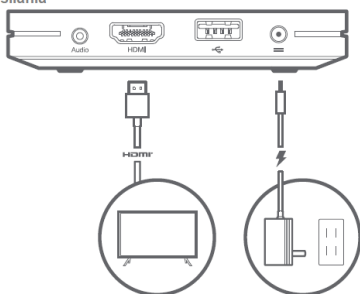


Instrukcja obsługi do Xiaomi Mi BOX S

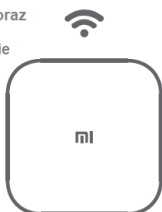
Instrukcja instalacji



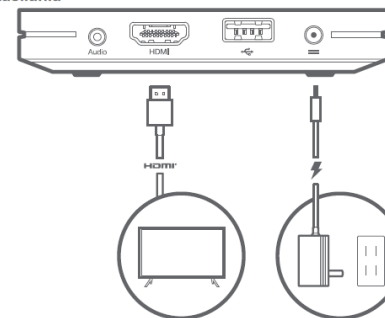
- 1 Podłącz Mi Box do telewizora oraz do gniazda zasilania



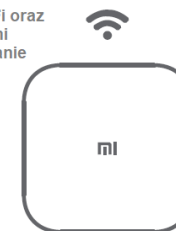
- 2 Połącz się z siecią WiFi oraz postępuj z instrukcjami wyświetlanymi na ekranie telewizora.



- 1 Podłącz Mi Box do telewizora oraz do gniazda zasilania



- 2 Połącz się z siecią WiFi oraz postępuj z instrukcjami wyświetlanymi na ekranie telewizora.



Informacje dotyczące bezpieczeństwa

1. Należy sprawdzić, że napięcie wejściowe jest prawidłowe. Niewłaściwe napięcie może uszkodzić produkt i spowodować zagrożenie bezpieczeństwa.
2. Tylko do użytku wewnątrz pomieszczeń
3. Regularnie sprawdzaj przewód zasilający, zasilacz sieciowy i inne komponenty. Jeśli jakieś części są uszkodzone, produkt nie powinien być już używany.
4. Używanie niewłaściwego zasilacza może spowodować uszkodzenie produktu i doprowadzić do jego uszkodzenia oraz zagrożenie bezpieczeństwa.
5. Trzymaj produkt z dala od płynów i wilgotnego środowiska.
6. Nie demontuj produktu. Dioda emitująca światło może spowodować uszkodzenie wzroku.

Certyfikaty i certyfikaty bezpieczeństwa



To urządzenie jest zgodne z zasadniczymi wymaganiami i innymi stosownymi postanowieniami dyrektywy 2014/53/UE.

Informacje dotyczące utylizacji i recyklingu



Symbol ten oznacza, że produkt ten musi być wyrzucony oddzielnie od zwykłego gospodarstwa domowego, zmarnowanego w momencie jego zakończenia. Uprzejmie prosimy o zwrócenie uwagi na to, czy spoczywa na Państwa obowiązek utylizacji sprzętu elektronicznego w centrach recyklingu, aby pomóc w zachowaniu naturalnych zasobów.

Przed użyciem produktu przeczytaj instrukcję obsługi.